

MUNICIPALIDAD DE SUNCHALES
Secretaría de Hacienda e Inversión Pública

DEMOSTRACION DE SALDOS SEGUN COMPROBANTES DE CAJA Nro. 57
AL 31 DE MARZO 2014

Nº 1

Saldos en Bancos y Otras Entidades **3.068.906,99**

Bco. Sta. Fe Cta. N° 19/05	Cuenta Corriente	1.000.323,50
Bco. Sta. Fe Cta. N° 2775/01	Recaud. Patente	335.661,51
Bco. Sta. Fe Cta. N° 294001	Rentas Especiales	314.009,82
Bco. Sta. Fe Cta. N° 3150/03	Fondos Específicos	8.381,31
Bco. Sta. Fe Cta. N° 3300/10	Prog Emerg Habitac.	3.643,13
Bco. Sta. Fe Cta. N° 3327/01	Banco Solidario	675,90
Bco. Sta. Fe Cta. N° 3497/09	D.P.V. y U.	6.159,86

Banco Macro Cta. N° 80008/05	Cuenta Corriente	9.917,27
------------------------------	------------------	----------

Banco Nación Cta. N° 10602	Fondos Específicos	679.493,31
Banco Nación Cta. N° 176/74	Fondos Específicos	149,13
Banco Nación Cta. N° 177/77	Programa Redes	8.341,98
Banco Nación Cta. N° 178/80	Fondo Emp. Empresariales	8.260,16
Banco Nación Cta. N° 189/92	Fondos Específicos	29,79
Banco Nación Cta. N° 190/74	Presupuesto Participativo	677.759,88
Banco Nacion Cta. N° 28175	Fondos Específicos	4.714,98

Cuenta Corriente N° 2698/9	Mutual Club A. Unión	8.433,75
Cuenta Corriente N° 43	Mutual Club D. Libertad	2.951,71

En Caja **185.859,40**

Otros Valores **67.937,61**

TOTAL **3.322.704,00**

COMPOSICION DEL SALDO:

OTROS VALORES **67.937,61**

FONDOS CON ASIGNACION ESPECIFICA **1.711.619,25**

FONDOS DE LIBRE DISPONIBILIDAD - RENTAS GENERALES **1.543.147,14**

MUNICIPALIDAD DE SUNCHALES
Secretaría de Hacienda e Inversión Pública

DETALLE DE DEUDAS Y CREDITOS MUNICIPALES CON LA PROVINCIA

Nº 2

Regimen de Compensacion de Deudas - Creditos
DEUDAS

Decreto Nº 3469 y sus modificaciones: Montos actualizados al 31-12-1993

Caja de Jubilaciones-Aportes y Contrib. - desde el 5/86 al 12/93	1.117.735,83
'A.P.I. -Aportes Social. Ley 5110 desde el 7/86 AL 11/90	82.485,89

Decreto Nº 807/96 y sus modificaciones - Montos actualizados al 31-01-1996

Caja de Jubilaciones-Aportes y Contrib. - desde el 1/94 al 12/95	196.903,97
--	------------

1.397.125,69

CREDITOS

Decreto Nº 3469 y sus modificaciones - al 31-12-1993

Ministerio de Educ. y Cultura (Mejoras)	54.559,51
Ajuste Contad. Gral de la Pcia (distrib. de los creditos cobrados por la Pcia)	147.108,92

DECRETO Nº 807/96 y Modific. al 31-01-1996

Ajuste Cont. Gral de la Pcia (cierre Ej.95 y distrib. de creditos cobrados por la Pcia)	4.109,14
---	----------

205.777,57

DEUDA MUNICIPAL - SALDO AL 31/12/2005

1.191.348,12

CANCELACION S/ LEY 12397 (Complementaria al Presup. 2005)
(Retención del 0,5 % de la coparticipación mensual nominal total)

Retencion del mes MARZO	14.114,61
-------------------------	------------------

Monto Total Retenido al 31-03-2014	614.961,34	<u>629.075,95</u>
---	-------------------	--------------------------

DEUDA MUNICIPAL - SALDO AL 31-03-2014

562.272,17

MUNICIPALIDAD DE SUNCHALES
Secretaría de Hacienda e Inversión Pública

RENTAS GENERALES

Nº3

MOVIMIENTOS ACUMULADOS DE SALDOS ENTRE EL 31-12-2013 Y EL 31-03-2014

Total de Ingresos	\$ 24.025.577,57	
Saldo al 31/12/2013.....	\$ 1.950.966,75	\$ 25.976.544,32
Total de Egresos		\$ 23.479.969,78
saldo al 31-03-2014		\$ 2.496.574,54

MOVIMIENTOS MENSUAL DE SALDOS ENTRE EL 28-02-2014 Y EL 31-03-2014

Total de Ingresos	\$ 7.259.990,22	
Saldo anterior	\$ 2.981.829,60	\$ 10.241.819,82
Total de Egresos		\$ 7.745.245,28
saldo al 31-03-2014		\$ 2.496.574,54

RENTAS ESPECIALES

Programa Promoc. y Asistencia de Emprendimientos Produc.

Total de Ingresos	\$ 0,00	
Saldo anterior	\$ 0,98	\$ 0,98
Total de Egresos		\$ 0,04
saldo al 31-03-2014		\$ 0,94

Pavimentacion calles San Juan y Guemes

Total de Ingresos	\$ 0,00	
Saldo anterior	\$ -806.248,58	\$ -806.248,58
Total de Egresos		\$ 0,00
saldo al 31-03-2014		\$ -806.248,58

AMPLIACION PLANTA TRATAMIENTOS OSMOSIS INVERSA

Total de Ingresos	\$ 0,00	
Saldo anterior	\$ -173.064,69	\$ -173.064,69
Total de Egresos		\$ 0,00
saldo al 31-03-2014		\$ -173.064,69

Prog. Federal de Emergencia Habitacional

Total de Ingresos	\$ 0,00	
Saldo anterior	\$ -558.000,00	\$ -558.000,00
Total de Egresos		\$ 0,00
saldo al 31-03-2014		\$ -558.000,00

Fondo Obras Menores 2010

Total de Ingresos	\$ 0,00	
Saldo anterior.....	\$ -3.859,42	\$ -3.859,42
Total de Egresos.....		\$ 0,00
saldo al 31-03-2014		\$ -3.859,42

Fondo Obras Menores 2011

Total de Ingresos	\$ 0,00	
Saldo anterior.....	\$ 184.571,66	\$ 184.571,66
Total de Egresos.....		\$ 0,00
saldo al 31-03-2014		\$ 184.571,66

Fondo Obras Menores 2012

Total de Ingresos	\$ 0,00	
Saldo anterior.....	\$ 0,00	\$ 0,00
Total de Egresos.....		\$ 0,00
saldo al 31-03-2014		\$ 0,00

Transporte Institucional

Total de Ingresos	\$ 0,00	
Saldo anterior.....	\$ 145.000,00	\$ 145.000,00
Total de Egresos.....		\$ 0,00
saldo al 31-03-2014		\$ 145.000,00

Proyectos "Más Cerca"

Total de Ingresos	\$ 0,00	
Saldo anterior.....	\$ 695.816,30	\$ 695.816,30
Total de Egresos.....		\$ 0,00
saldo al 31-03-2014		\$ 695.816,30

Cordón Cuneta "9 de Julio"

Total de Ingresos	\$ 0,00	
Saldo anterior.....	\$ 339.157,01	\$ 339.157,01
Total de Egresos.....		\$ 0,00
saldo al 31-03-2014		\$ 339.157,01

ANR - Parque Industrial

Total de Ingresos	\$ 0,00	
Saldo anterior.....	\$ 350.000,00	\$ 350.000,00
Total de Egresos.....		\$ 0,00
saldo al 31-03-2014		\$ 350.000,00

SUB-TOTAL SALDO CONTABLE RTAS.GLES.+ ESPEC. AL 31-03-2014

\$ **2.669.947,76**

MUNICIPALIDAD DE SUNCHALES
Secretaría de Hacienda e Inversión Pública

RENTAS ESPECIALES

Nº3

MOVIMIENTOS MENSUAL DE SALDOS ENTRE EL 28-02-2014 Y EL 31-03-2014

SUB-TOTAL SALDO CONTABLE RTAS.GLES.+ ESPEC. AL 31-03-2014		\$ 2.669.947,76
Programa autoconstrucc. Viviendas por adm. Municipal		
Total de Ingresos	\$ 0,00	
Saldo anterior.....	\$ -99.479,31	\$ -99.479,31
Total de Egresos.....		\$ 0,00
<u>saldo al 31-03-2014</u>		<u>\$ -99.479,31</u>
Acta acuerdo EPE-Mantimiento Arbolado Publico		
Total de Ingresos	\$ 0,00	
Saldo anterior.....	\$ 210.523,75	\$ 210.523,75
Total de Egresos.....		\$ 0,00
<u>saldo al 31-03-2014</u>		<u>\$ 210.523,75</u>
Aporte SOP-MPF. - 16 cuadras pavimento.		
Total de Ingresos	\$ 0,00	
Saldo anterior.....	\$ 541.711,80	\$ 541.711,80
Total de Egresos.....		\$ 0,00
<u>saldo al 31-03-2014</u>		<u>\$ 541.711,80</u>
SALDO CONTABLE RTAS.GLES.+ ESPEC. AL 31-03-2014		\$ 3.322.704,00

MUNICIPALIDAD DE SUNCHALES
Secretaría de Hacienda e Inversión Pública

Estado de Créditos y Deudas Municipales al:

31-03-2014

CREDITOS	TOTAL	Vencido menos 1 Año	Vencido 1 año antig	Vencido 2 año antig	Vencido 3 año antig	Vencido 4 año antig	A VENCER
CREDITOS A FAVOR DEL MUNICIPIO (Deudas de Contribuyentes)							
T.G.I.Urbano	5.951.792	1.460.416	693.547	587.064	364.427	491.181	
T.G.I.Rural	1.017.111	314.635	88.033	78.298	46.707	82.438	
T.G.I.Sub-Urbano	1.897.863	941.798	110.894	275.741	157.767	151.636	
T.G.Area Industrial	140.548	47.882	15.428	14.699	7.136	7.727	
Contribución de Mejoras	2.595.211		1.213.069				1.382.142
Préstamos Emprendedores	579.310		197.658				381.651
TOTAL CREDITOS	12.181.835,11	2.764.731,65	2.318.628,75	955.801,67	576.036,73	732.981,27	1.763.793,35
	74,8%	22,7%	19,0%	7,8%	4,7%	6,0%	14,5%
PASIVOS	TOTAL	A pagar	Pagado	Vencida 30 días	Vencida 60 días	Vencida mas 60 días	A VENCER
DEUDA PROVENIENTE DE OBLIGACIONES							
Proveedores	2.926.994	2.926.994		717.402	1.327.091	61.789	820.713
Caja de Jubilaciones (1)	7.587.990	7.271.824	316.166				
Contrato Mutuo SanCor Seguros (2)	1.005.041	84.071	920.971				
Contrato de Nación Leasing (3)	2.454.895	1.502.361	952.535				
(1) Convenio N° 001598 CJyP - 120 meses - Saldo 115 cuotas (2) Contrato a 24 meses - Saldo 2 cuotas (3) Leasing a 36 meses B.N.A. - Saldo 20 y 18 cuotas							
TOTAL DEUDAS	13.974.921,08	11.785.249,39	2.189.671,69	717.401,91	1.327.090,74	61.788,88	820.712,76

MUNICIPALIDAD DE SUNCHALES
Secretaría de Hacienda e Inversión Pública

TOTAL DE RECURSOS DURANTE EL MES DE MARZO DEL 2014

Nº 4

TRIBUTARIOS:

\$ 3.219.293,07

1	Tasa General Inmuebles Urbanos	\$	694.968,24
2	Tasa General Inmuebles Rural	\$	60.568,38
97	Tasa General Inmuebles Suburbanos.....	\$	31.959,50
16	Tasa Retributiva-Area Municipal de Prom. Ind.....	\$	18.885,50
20	Tasa Desarrollo Agroalim. Local y Regional	\$	9.958,52
21	Tasa Servicio Cloacas y Control	\$	172.544,12
100	Fondo Relleno Sanitario	\$	20.870,27
111	Tasa Especial Desmalezado	\$	6.023,94
119	Fondo Obra Solidario	\$	113.186,90
3	S.A.M.C.O.	\$	74.386,71
5	Tasa de Seguridad - Derecho Reg. e inspecc.....	\$	30.796,36
68	Tasa de Seguridad Rural.....	\$	1.807,21
47	EN.RE.SS.....	\$	4.486,06
4	Derecho de Registro e Inspeccion	\$	1.572.470,27
6	Asociación Bomberos Voluntarios	\$	2.423,12

Derecho de Cementerio:

7	- Inhumaciones /Exhumaciones / Reducciones.....	\$	5.788,00
8	- Alquiler de Nichos	\$	3.093,30
9	- Venta de Terrenos	\$	0,00
10	- Derechos Fúnebres	\$	18.688,00
	- Derechos Permisos Generales	\$	0,00
12	Der. de Acceso a Diversiones y Espectáculos	\$	0,00
13	Der. de Abasto e Inspec. Veterinaria	\$	1.246,00
14	Der. Ocupación del Dominio Público	\$	74.534,67
15	Permisos de Uso	\$	5.289,00
17	Tasa Actividades Administrativas y Otros	\$	100.045,28
18	Publicidad / Propaganda.....	\$	0,00
19	Edificación, Delineación y Catastro	\$	132.601,91
957	Derecho Vendedores Ambulantes y Otros.....	\$	0,00
103	Tasa de Remate.....	\$	0,00
104	Derecho Antenas yv Estructuras p/Antenas.....	\$	0,00
105	Derecho de Rifa.....	\$	0,00

Contribución de Mejoras:

43	- Ampliación Red Desagües Cloacales	\$	42.262,71
44	- Calles de Ripio.....	\$	0,00
42	- Ampliación y Remodel. Sistema Lumínico.....	\$	0,00
41	- Construcción Pavimento Urbano.....	\$	12.937,48
48	- Construcción Cordón Cuneta.....	\$	7.471,62

DE EJERCICIOS ANTERIORES Y CONVENIOS:

\$ 294.456,95

50 - 23	- Tasa General Inmuebles Urbanos.....	\$	88.285,76
53 - 24	- Pavimento Urbano	\$	1.042,91
52 - 25	- Red desagües cloacales.....	\$	5.189,70
51 - 26	- Tasa General de Inmuebles Rurales	\$	15.622,70
83	- Tasa SubUrbana	\$	782,50
55 - 59	- Ampliación y Remodelación sist. lumínico	\$	42,78
60	- Ripio en calles de tierra	\$	39,60
56 - 40	- Derecho de Registro e Inspección.....	\$	65.760,46
62	- Convenio Cordon Cuneta.....	\$	203,50
54	- Convenio Ripio	\$	0,00
58	- Convenio Patente	\$	117.487,04

MUNICIPALIDAD DE SUNCHALES
Secretaría de Hacienda e Inversión Pública

Nº 5

	NO TRIBUTARIOS:		\$ 639.410,83
28	Patentes, Rodados, Carnet, Sellados	\$ 111.385,00	
122	Carnet Manipuladores Alimento	\$ 910,00	
123	Obleas Reparto Alimento	\$ 3.575,00	
124	Carnavales Sunchalenses	\$ 225.395,00	
29	Viviendas Pre-Terminadas	\$ 2.145,40	
30	Otros Ingresos	\$ 27.641,00	
31	Multas	\$ 92.530,56	
92	Multas Convenio 3977.....	\$ 10.281,95	
69/70/71/72/73/32	Recargos	\$ 19.937,32	
61	Aporte Voluntario Comisaría N. 3.....	\$ 19,00	
57	Liceo Municipal	\$ 20.315,00	
77	Talleres Barriales.....	\$ 1.860,00	
84	Programa Banco Solidario.....	\$ 1.133,08	
76	Fondo para el Fomento de Emprendimientos Empresariales.....	\$ 16.000,49	
74	Fondo Solidario Redes.....	\$ 1.000,10	
78	Fondo Asistencia Vecinal.....	\$ 0,00	
22	Casa de la Historia y Cultura del Bicentenario.....	\$ 0,00	
106	Venta Rezago.....	\$ 19.322,00	
94	Aporte ProSoMu.....	\$ 0,00	
95	Auspicios y Subsidios.....	\$ 0,00	
98	Fondo Federal Solidario.....	\$ 85.959,93	
107	Remates Motos	\$ 0,00	
	DE OTRAS JURISDICCIONES:		\$ 3.049.146,88
33	Coparticipación Imp.Nacionales	\$ 1.253.298,02	
49	Coparticipación Imp. Provinciales - IIBB	\$ 923.456,23	
34	Coparticipación Patente automotor	\$ 606.077,95	
35	Coparticipación Impuestos Inmobiliario	\$ 266.314,68	
	RECURSOS DE CAPITAL:		\$ 42.460,41
36	Ventas Lotes en Calle Balbin	\$ 3.973,65	
38	Ventas Lotes Area Industrial.....	\$ 38.486,76	
125	ENHOSA - DESOBSSTRUCTOR	\$ 0,00	
	FINANCIAMIENTO:		\$ 15.222,08
37	- Participación LOTERTA	\$ 57.443,39	
116	- AR SanCor Seguros - Repav. Ada. Yrigoyen.....	\$ -42.221,31	
110	- Saldo Inicial.....	\$ 0,00	
	TOTAL DE RECURSOS POR RENTAS GENERALES	\$ 7.259.990,22	
	RENTAS ESPECIALES		
	FINANCIAMIENTO		\$ 0,00
65	Programa Promoc.y Asistencia de Emprend.Productivos	\$ 0,00	
82	Programa Federal de Emergencia Habitacional	\$ 0,00	
79	Fondo de Obras Menores - 2013-.....	\$ 0,00	
39	Fondo de Obras Menores - 2011-.....	\$ 0,00	
108	Fondo de Obras Menores - 2012-.....	\$ 0,00	
109	Ampliación Planta Tratam.Osmosis Inversa.....	\$ 0,00	
117	Proyecto "MAS CERCA".....	\$ 0,00	
118	Cordón Cuneta "9 DE JULIO".....	\$ 0,00	
91	ANR - Parque Industrial	\$ 0,00	
46	Programa autoconstrucc. Viviendas por admin. Municipal	\$ 0,00	
90	Convenio Acta Acuerdo EPE - Mantenim. Arbolado Público.....	\$ 0,00	
45	Venta de Inmuebles	\$ 0,00	
99	Aporte SOP-MPF 16 cuadras pavimento.....	\$ 0,00	
93	Pavimentación en calles San Juan y Guemes.....	\$ 0,00	
	TOTAL DE RECURSOS POR RENTAS ESPECIALES	\$ 0,00	
	TOTAL GENERAL DE RECURSOS	\$ 7.259.990,22	

PORCENTAJES POR PARTIDA PRINCIPAL

	PRESUP.	EJECUTADO	
		MES	AÑO
GASTOS EN PERSONAL	47,03%	57,49%	50,43%
GASTOS EN BS. Y SERV. NO PERS.....	23,51%	29,02%	22,82%
GASTOS CONCEJO MUNICIPAL	1,65%	2,20%	1,92%
TRANSFERENCIAS CORRIENTES	6,90%	4,32%	5,02%
BIENES DE CAPITAL	2,61%	0,18%	0,36%
TRABAJOS PUBLICOS	10,55%	4,74%	3,70%
CREDITO ADICIONAL + CANCELACION DE DEUDAS.....	7,74%	2,05%	15,74%
	100%	100%	100%

TOTAL RENTAS

107.342.118

7.745.245

25.556.383

MUNICIPALIDAD DE SUNCHALES
Sec. de Hacienda e Inversión Pública

TOTAL DE EROGACIONES DEL MES:

Mar-14

GASTO DE PERSONAL

4.452.690,42

1000 PERSONAL PERMANENTE	1001 Sueldo y Salario P. P.	2.323.001,57
	1002 Aportes Patronales P. P.	198.864,21
	1003 Aportes Personales P. P.	562.478,46
	1004 Aportes SOEM P. P.	61.219,27
	1005 Aportes FISTRAN P. P.	0,00
	1006 Horas Extras P. P.	0,00
	1007 Asignaciones Familiares P. P.	0,00
	1008 Otros Gastos P. P.	0,00
2000 FUNCIONARIOS PUBLICOS	2001 Sueldo y Salario F. P.	246.298,16
	2002 Aportes Patronales F. P.	25.011,52
	2003 Aportes Personales F. P.	76.174,48
	2007 Asignaciones Familiares F. P.	0,00
3000 PERSONAL CONTRATADO	3001 Sueldo y Salario P. C.	698.021,99
	3002 Aportes Patronales P. C.	62.283,01
	3003 Aportes Personales P. C.	182.860,13
	3004 Aportes SOEM P. C.	16.477,62
	3005 Aportes FISTRAN P.C.	0,00
	3006 Horas Extras P. C.	0,00
	3007 Asignaciones Familiares P. C.	0,00
	3008 Otros Gastos P. C.	0,00

BIENES Y SERVICIOS NO PERSONAL

2.247.771,87

4000 BIENES	4001 Racionamientos, alimentos p/Personas	176.435,92
	4002 Bolsones y/o Cajas de Alimentos	12.741,89
	4003 Libros, revistas y periódicos	1.011,90
	4004 Productos de Artes Gráficas	2.050,00
	4005 Útiles y Art. de Librería	13.460,30
	4006 Útiles e Insumos de Enseñanza	543,25
	4007 Juegos, Material Didáctico de Enseñanza y Recreativo	0,00
	4008 Insumos Emisión de Carnet o Licencias	11.516,78
	4009 Premios, Obsequios, Presentes y Otros	33.209,10
	4010 Combustible y Lubricantes	197.836,11
	4011 Cubiertas, Cámaras de aire y Accesorios	55.391,25
	4012 Resp. y Accesorios de Equipos y Sit. Inf. y Comunicación	0,00
	4013 Resp. y Accesorios Equipos y Maquinarias	24.612,68
	4014 Resp. y Accesorios Rodados	78.148,56
	4015 Prendas de Vestir, Uniformes y Otros Accesorios	5.479,56
	4016 Elementos de Seguridad	5.627,83
	4017 Insumos Electricidad Automotor	2.208,59
	4018 Materiales de Alumbrado Público	23.252,80
	4019 Elementos de Limpieza e Higiene	18.025,61
	4020 Tinturas, Pinturas y Colorantes	3.598,80
	4021 Herramientas Menores	2.008,81
	4022 Materiales Construcción	18.536,35
	4023 Material Conservación Calles Alcantarillas y Otros	61.300,00
	4024 Material Conservación Inmuebles	961,32
	4025 Material de Ripio	66.433,85
	4026 Material de Cloacas	214,32
	4027 Material Hormigón	35.285,00
	4028 Insumos de Forestación	1.440,26
	4029 Insumos de Cartelerías	3.164,00
	4030 Productos Químicos	0,00
	4032 Producto Específicos Veterinarios	0,00
	4033 Abonos y Fertilizantes	0,00
	4034 Insecticidas, Fumigantes y Otros	0,00
	4035 Útiles Menores Quirúrgicos	0,00
	4036 Útiles Menores de Laboratorio	0,00
	4037 Utensillos de Cocina y Comedor	2.485,10
	4038 Medicamentos	907,53
	4039 Bienes de Consumo Varios	20.500,84
5000 SERVICIOS	5001 Alquileres Varios	0,00
	5002 Alquileres Edificios, Locales e Inmuebles	6.721,00
	5003 Locaciones y Contrataciones Varias	105.062,43
	5004 Alquileres de Máquinas, Equipos y Medios de Transporte	0,00
	5006 M. Obra Mant. y Rep. de Rodados	10.988,00
	5007 M. Obra Mant. y Rep. Varias	16.317,00
	5010 M. Obra Mant. y Rep. de Equipos y Maquinarias	0,00
	5011 M. Obra y Limpieza de Espacios Públicos	1.500,00
	5012 Capacitación y Cursos	600,00
	5014 Pasaje, Viáticos y Movilidad	46.364,88
	5016 Gastos Protocolares de traslado, Alojamiento y Estadías	1.921,00
	5017 Gastos Protocolares y de Organizaciones Varios	0,00
	5018 Suscripciones	617,00
	5019 Publicidad y Propaganda Institucional	47.447,28
	5020 Boletín Oficial y Otras Publicaciones Oficiales	0,00
	5021 Imprenta, Publicaciones y Reproducciones	37.703,00
	5022 Primas y Gastos de Seguros - ART	314.882,13
	5023 Trabajos de Terceros	291.954,78
	5024 Honorarios p/Servicios Técnico y Profesionales	220.158,45
	5025 Trabajos de Terceros Sociales - PASS	33.270,00
	5026 Banda Municipal	22.690,00
	5027 Servicios Energía Eléctrica	8.736,84
	5028 Servicios Agua y Cloacas	7.930,22
	5029 Servicios Gas	1.450,49
	5030 Servicios Correos y Telégrafos	872,61
	5031 Servicios Telefonía, Telefax, Internet y similar	25.456,75
	5033 Servicios de Control de Plagas	8.000,00
	5034 Servicios de Seguridad y Vigilancia	36.682,50
	5035 Servicios de Desobstructor	0,00
	5037 Gastos Bancarios	0,00
	5038 Comisiones por Recaudación	0,00
	5039 Trámites y Gastos Varios	2.827,08
	5043 Impuestos, Derechos y Tasas Judiciales	40.785,86
	5044 Ayudas Económicas Sociales	46.637,16
	5045 Ayudas Económicas Becas	0,00
	5046 Otros Servicios	31.807,10

MUNICIPALIDAD DE SUNCHALES
Sec. de Hacienda e Inversión Pública

TOTAL DE EROGACIONES DEL MES:

Mar-14

CONCEJO DELIBERANTE

170.260,04

2501 Admin. y Coord. del Concejo Deliberante	1001 Sueldo y Salario P. P.	52.859,97
	1002 Aportes Patronales P. P.	2.907,64
	1003 Aportes Personales P. P.	10.749,11
	1004 Aportes SOEM P. P.	1.112,63
	1005 Aportes FESTRAN P. P.	0,00
	1006 Horas Extras P. P.	0,00
	1007 Asignaciones Familiares P. P.	0,00
	1008 Otros Gastos P. P.	0,00
	2001 Sueldo y Salario F. P.	72.871,49
	2002 Aportes Patronales F. P.	0,00
	2003 Aportes Personales F. P.	21.941,46
	3001 Sueldo y Salario P. C.	5.399,76
	3002 Aportes Patronales P. C.	589,52
	3003 Aportes Personales P. C.	1.828,46
	3004 Aportes SOEM P. C.	0,00
	3005 Aportes FESTRAN P.C.	0,00

TRANSFERENCIAS CORRIENTES

334.947,22

7000 TRANSFERENCIAS	7001 Transf. Proyecto Comercio a Cielo Abierto	0,00
	7002 Transf. Fondo Asistencia Educativa FAE	0,00
	7003 Transf. Fondo Accion Vecinal-Comis. Vecinales	15.010,00
	7004 Transf. S.A.M.Co.	62.617,80
	7005 Transf. Subsidios y Subvenciones	5.250,00
	7006 Transf. Cuerpo Bomberos	4.115,64
	7007 Transf. Comisarja N° 3	36.215,29
	7008 Transf. Guardia Rural Los Pumas	1.821,03
	7009 Transf. Aporte Voluntario Comisaria N°3	41,50
	7010 Transf. Fondo Solidario Redes-Proyectos	0,00
	7011 Transf. Fondo p/ el Fomento de Emprend. Empres.	0,00
	7012 Transf. Fondo Municipal para Promocion Cultural	35.120,32
	7013 Transf. Programa Apoyo Instit. Bien Público	0,00
	7014 Transf. Fondo Apoyo Inst. Educ. Gestion Privada	0,00
	7015 Transf. Fondo Instituto Munic. Vivienda	26.557,20
	7016 Transf. Fondo Jardín Materno PROSOMU	0,00
	7017 Transf. Programa Provincial Banco Solidario	0,00
	7018 Transf. Fondo Cap. Centro Comerc-Ind-Product.	17.476,00
	7019 Transf. Fondo Municip. Apoyo Coop. Escolares	0,00
	7020 Transf. Patrimonio Cultural Sunchalense	0,00
	7021 Transf. Consejo Inclusión Discapacitados	0,00
	7022 Transf. Comisión p/Niños y Adolescentes	4.600,00
	7023 Transf. Concejo Municipal	25.000,00
	7024 Transf. Presupuesto Participativo	101.122,44
	7025 Transf. EN.RE.SS	0,00

CREDITOS ADICIONAL + CANCELACION DEUDAS

158.470,90

2217 Inversiones, Aplicaciones y Otras Previsiones Fcieras.	5037 Gastos Bancarios	23.875,33
	8002 Prestamos Provinciales - D.P.V y U.	1.378,30
	8003 Prestamos Provinciales - Caja Jubilaciones y Pensiones	63.233,25
	8004 Regimen Compensacion Deudas y Creditos	14.114,61
	8005 Amortización Préstamos Bancarios	0,00
	8007 Fondo de Reserva	0,00
	8008 Leasing B.N.A.	55.769,41
	8009 Amortización Préstamos ENHOSA	0,00
	8010 Transf. PAVIMENTO SAN JUAN	0,00
	8011 Transf. ECONOVO DESOBSTRUCTOR	100,00

BIENES DE CAPITAL

14.002,43

6000 BIENES DE CAPITAL	6001 Muebles y Equipos de Oficina	2.400,00
	6002 Equipos de Computación, Software y Licencias	2.568,58
	6003 Aparatos Audio-Visuales y Electrónicos Varios	8.662,71
	6004 Equipos y Aparatos de Seguridad	0,00
	6005 Equipos e Instrumental Sanitarios y de Laboratorios	371,14
	6007 Elementos de Bibliotecas y Museos	0,00
	6009 Herramientas y Respuestos Mayores	0,00
	6010 Semáforos y Otros Equipos de Señalización	0,00
	6011 Rodados	0,00
	6012 Equipos y Maquinarias	0,00
	6013 Muebles y Equipos Especializados	0,00
	6014 Tierras y Terrenos	0,00

MUNICIPALIDAD DE SUNCHALES
Sec. de Hacienda e Inversión Pública

TOTAL DE EROGACIONES DEL MES:

Mar-14

TRABAJOS PUBLICOS

367.102,40

1103 Red de Cloacas	4013 Resp. y Accesorios Equipos y Maquinarias	0,00
	4015 Prendas de Vestir, Uniformes y Otros Accesorios	0,00
	4016 Elementos de Seguridad	0,00
	4021 Herramientas Menores	0,00
	4022 Materiales Construcción	0,00
	4026 Material de Cloacas	0,00
	4027 Material Hormigón	0,00
	4039 Bienes de Consumo Varios	0,00
	5023 Trabajos de Terceros	0,00
	5046 Otros Servicios	0,00
1104 Iluminación y Alumbrado Público	4013 Resp. y Accesorios Equipos y Maquinarias	0,00
	4015 Prendas de Vestir, Uniformes y Otros Accesorios	0,00
	4016 Elementos de Seguridad	0,00
	4018 Materiales de Alumbrado Público	8.918,32
	4021 Herramientas Menores	0,00
	4022 Materiales Construcción	0,00
	4027 Material Hormigón	0,00
	4039 Bienes de Consumo Varios	0,00
	5023 Trabajos de Terceros	0,00
	5046 Otros Servicios	0,00
1105 Sistemas de Desagües Pluviales	4022 Materiales Construcción	47,00
	4023 Material Conservación Calles Alcantarillas y Otros	347,70
	4027 Material Hormigón	0,00
	4039 Bienes de Consumo Varios	0,00
	5023 Trabajos de Terceros	0,00
1106 Pavimentación	4011 Cubiertas, Cámaras de aire y Accesorios	430,00
	4018 Materiales de Alumbrado Público	0,00
	4021 Herramientas Menores	0,00
	4022 Materiales Construcción	0,00
	4027 Material Hormigón	66.095,00
	4039 Bienes de Consumo Varios	0,00
	5023 Trabajos de Terceros	0,00
	5046 Otros Servicios	0,00
1107 Cordón Cuneta	4019 Elementos de Limpieza e Higiene	0,00
	4021 Herramientas Menores	0,00
	4022 Materiales Construcción	1.205,00
	4025 Material de Ripio	4.811,78
	4027 Material Hormigón	72.217,00
	4039 Bienes de Consumo Varios	0,00
	5023 Trabajos de Terceros	27.200,00
	5046 Otros Servicios	0,00
1801 Construcción Viviendas Sociales	4001 Racionamientos, alimentos p/Personas	0,00
	4021 Herramientas Menores	1.581,78
	4022 Materiales Construcción	8.111,60
	4039 Bienes de Consumo Varios	0,00
	5021 Imprenta, Publicaciones y Reproducciones	0,00
	5023 Trabajos de Terceros	55.411,33
	5024 Honorarios p/Servicios Técnico y Profesionales	55.883,00
1802 Programa Mejoramiento Habitacional	4019 Elementos de Limpieza e Higiene	0,00
	4020 Tinturas, Pinturas y Colorantes	0,00
	4021 Herramientas Menores	77,64
	4022 Materiales Construcción	19.591,54
	4039 Bienes de Consumo Varios	0,00
	5002 Alquileres Edificios, Locales e Inmuebles	0,00
	5023 Trabajos de Terceros	0,00
	5044 Ayudas Económicas Sociales	0,00
1904 Area Industrial y Servicios	4018 Materiales de Alumbrado Público	0,00
	4025 Material de Ripio	0,00
	4026 Material de Cloacas	0,00
	5023 Trabajos de Terceros	0,00
	5024 Honorarios p/Servicios Técnico y Profesionales	0,00
	5029 Servicios Gas	425,00
2602 Const. y/o Mejora al Palacio Municipal	4014 Resp. y Accesorios Rodados	49,36
	4022 Materiales Construcción	0,00
	4024 Material Conservación Inmuebles	0,00
	4039 Bienes de Consumo Varios	0,00
	5023 Trabajos de Terceros	4.500,00
2606 Const. y/o Mejora Corralón Municipal	4014 Resp. y Accesorios Rodados	0,00
	4020 Tinturas, Pinturas y Colorantes	0,00
	4022 Materiales Construcción	0,00
	4024 Material Conservación Inmuebles	0,00
	5023 Trabajos de Terceros	950,00
2607 Const. y/o Mejora Resto Edif. Municipales	4014 Resp. y Accesorios Rodados	861,29
	4018 Materiales de Alumbrado Público	0,00
	4020 Tinturas, Pinturas y Colorantes	17.131,30
	4022 Materiales Construcción	7.315,85
	4024 Material Conservación Inmuebles	0,00
	5023 Trabajos de Terceros	8.950,00
	5046 Otros Servicios	0,00
2603 Const. y/o Mejora Esp. Culturales Estac. Ferr.	4024 Material Conservación Inmuebles	2.537,91
	5023 Trabajos de Terceros	2.500,00
2604 Const. y/o Mejora Esp. Culturales Casa Steigleder	4022 Materiales Construcción	0,00
	4024 Material Conservación Inmuebles	0,00

TOTAL GENERAL DE EROGACIONES

7.745.245,28

MUNICIPALIDAD DE SUNCHALES
Sec. de Hacienda e Inversión Pública

TOTAL DE EROGACIONES DEL MES:

Mar-14

GASTOS CONCEJO

19.236,55

Gastos de Comunicación	9.214,00
Gastos de Funcionamiento	4.611,75
Aportes a Instituciones Intermedias	0,00
Aportes a Particulares	971,00
Viáticos	1.072,40
Personal	75,00
Asesoramiento	2.884,00
Agasajos	0,00
Varios	408,40

TOTAL DE EROGACIONES ACUMULADO AL MES:

31-Mar-14

GASTOS CONCEJO

	PRESUPUESTO	EJECUTADO	SALDO	%
	300.000	58.899	241.101	19,6%
Gastos de Comunicación	87.500,00	25.181,00	62.319,00	28,8%
Gastos de Funcionamiento	62.500,00	16.650,25	45.849,75	26,6%
Aportes a Instituciones Intermedias	44.500,00	2.400,00	42.100,00	5,4%
Aportes a Particulares	13.100,00	2.013,00	11.087,00	15,4%
Viáticos	5.400,00	1.072,40	4.327,60	19,9%
Personal	37.000,00	3.122,50	33.877,50	8,4%
Asesoramiento	30.000,00	5.768,00	24.232,00	19,2%
Agasajos	11.000,00	1.754,00	9.246,00	15,9%
Varios	9.000,00	937,90	8.062,10	10,4%

MUNICIPALIDAD DE SUNCHALES
Secretaría de Hacienda e Inversión Pública

Nº 9

TOTAL DE RECURSOS ACUMULADO ENTRE EL 01-01-2014 Y EL 31-03- 2014
RENTAS GENERALES:

	PRESUPUESTADO	EJECUTADO	SALDO	%
TRIBUTARIOS:	48.645.963	10.107.660,58	38.538.302,73	21%
1 Tasa General Inmuebles Urbanos	8.124.458	2.042.087,05	6.082.371,36	25%
2 Tasa General Inmuebles Rural	893.143	216.837,46	676.305,95	24%
97 Tasa General Inmuebles Suburbanos.....	561.482	85.454,20	476.027,70	15%
16 Tasa Retributiva-Area Municipal de Prom. Ind.....	182.465	57.134,10	125.330,88	31%
20 Tasa Desarrollo Agroalim. Local y Regional	111.013	22.510,43	88.502,18	20%
21 Tasa Servicios Cloacales y Control	2.507.045	439.783,62	2.067.261,39	18%
100 Fondo Relleno Sanitario	249.208	61.283,81	187.923,89	25%
119 Fondo Obra Solidario	1.574.277	197.217,74	1.377.058,79	13%
111 Tasa Especial Desmalezado.....	89.314	21.321,76	67.992,58	24%
3 S.A.M.C.O.	920.007	219.429,44	700.577,24	24%
5 Tasa de Seguridad - Derecho Reg. e inspecc.....	445.709	101.643,73	344.065,55	23%
68 Tasa de Seguridad Rural.....	26.794	6.418,10	20.376,20	24%
47 EN.RE.SS.....	65.183	11.434,11	53.749,06	18%
4 Derecho de Registro e Inspeccion	22.285.464	5.448.646,62	16.836.817,18	24%
6 Asociacion Bomberos Voluntarios.....	32.511	8.567,85	23.943,64	26%
<u>Derecho de Cementerio:</u>				
7 - Inhumaciones / Exhumaciones / Reducciones	52.585	9.458,00	43.127,33	18%
8 - Alquiler de Nichos / Renovacion de nichos.....	61.386	9.030,82	52.355,56	15%
9 - Venta de Terrenos	701.170	0,00	701.170,00	0%
10 - Derechos Empresas Fúnebres	183.102	51.476,00	131.626,14	28%
- Derechos Permisos Generales.....	0	0,00	0,00	0%
12 Der. de Acceso a Diversiones y Espectaculos...	4.516	0,00	4.516,35	0%
13 Der. de Abasto e Inspeccion Veterinaria.....	24.586	3.760,00	20.825,96	15%
14 Der.de Ocupacion del Dominio Publico	1.436.647	262.904,98	1.173.742,09	18%
15 Permisos de Uso	58.884	12.745,00	46.138,95	22%
17 Tasa Actividades Administrativas y Otros	982.415	277.804,42	704.610,86	28%
18 Publicidad / Propaganda.....	9.827	179,60	9.647,53	2%
19 Edificacion,Delineacion y Catastro.	1.561.751	306.723,95	1.255.027,48	20%
101 Derecho Permisos Generales.....	6.255	0,00	6.255,33	0%
103 Tasa de Remate	42.000	9.334,39	32.665,61	22%
104 Derecho de Antena y Estructuras p/Antenas	129.807	0,00	129.806,67	0%
105 Derecho de Rifa	1.251	0,00	1.251,07	0%
<u>Contribución de Mejoras.:</u>				
43 -Ampliacion Red de desagues cloacales.....	487.779	120.888,81	366.890,53	25%
48 - Construccion Cordon Cuneta	330.981	22.529,55	308.451,65	7%
41 - Construccion Pavimento Urbano	4.500.000	81.055,04	4.418.944,96	2%
42 - Ampliacion y Remodel. Sist. Luminico.....	0	0,00	0,00	0%
44 - Ripio calles de tierra.....	2.945	0,00	2.945,07	0%
DE EJERCICIOS ANTERIORES Y CONVENIOS:	2.999.341	1.163.046,12	1.836.294,41	39%
50 - 23 Tasas Urbanas.....	1.019.544	333.970,95	685.572,93	33%
53 - 24 Pavimento Urbano	20.800	5.307,65	15.492,79	26%
52 - 25 Red desagues cloacales	145.423	51.163,89	94.259,26	35%
51 - 26 Tasas Rurales.....	79.236	60.605,61	18.630,55	76%
83 Tasa SubUrbana.....	160.831	4.826,75	156.004,12	3%
55 - 59 Tasa Alumbrado.....	2.032	359,14	1.672,92	18%
60 Ripios	9.672	670,52	9.001,89	7%
56 - 40 Derecho de Registro e Inspeccion.....	1.418.880	247.170,72	1.171.709,09	17%
27 Uso Dominio Público	18.000	0,00	18.000,00	0%
62 Convenio Cordon Cuneta.....	5.872	755,60	5.116,30	13%
54 Convenio Ripio.....	9.385	261,75	9.123,61	3%
58 Patente Automotor.....	109.665	457.953,54	-348.289,04	418%

MUNICIPALIDAD DE SUNCHALES
Secretaría de Hacienda e Inversión Pública

N° 10

NO TRIBUTARIOS:		\$ 6.858.047	\$ 1.407.211,15	\$ 5.450.836,09	21%
28	Patentes, Rodados, Carnet, Sellados	\$ 1.180.718	\$ 286.687,00	\$ 894.030,94	24%
122	Carnet Manipuladores Alimento	\$ 99.644	\$ 3.206,00	\$ 96.438,05	3%
123	Obleas Reparto Alimentos	\$ 9.320	\$ 7.672,75	\$ 1.647,70	82%
124	Carnavales Sunchalenses	\$ 297.365	\$ 225.395,00	\$ 71.970,00	76%
29	Viviendas Preterminadas	\$ 32.746	\$ 8.476,95	\$ 24.268,55	26%
30	Otros Ingresos	\$ 798.153	\$ 165.008,40	\$ 633.144,60	21%
31	Multas	\$ 946.832	\$ 279.093,51	\$ 667.738,01	29%
92	Multas Convenio 3977.....	\$ 209.406	\$ 27.695,35	\$ 181.710,88	13%
70/71/72/7:	Recargos	\$ 199.888	\$ 52.976,48	\$ 146.911,82	27%
61	Aporte Voluntario Comisaría N. 3	\$ 1.763	\$ 100,50	\$ 1.662,82	6%
57	Liceo Municipal	\$ 317.272	\$ 20.865,00	\$ 296.407,19	7%
77	Talleres Barriales.....	\$ 19.268	\$ 1.860,00	\$ 17.408,44	10%
74	Fondo Solidario Redes	\$ 56.352	\$ 5.877,27	\$ 50.475,22	10%
84	Programa Banco Solidario	\$ 27.370	\$ 3.630,18	\$ 23.739,33	13%
76	Fondo para Fto. de Emprendedores Empres.....	\$ 222.960	\$ 52.318,19	\$ 170.641,52	23%
95	Auspicios y Subsidios.....	\$ 127.600	\$ 0,00	\$ 127.600,00	0%
78	Fondo Asistencia Vecinal.....	\$ 0	\$ 0,00	\$ 0,00	0%
22	Casa de la Historia y Cultura del Bicentenario.....	\$ 49.073	\$ 0,00	\$ 49.073,00	0%
94	Aporte ProSoMu.....	\$ 71.465	\$ 0,00	\$ 71.464,68	0%
106	Venta Rezago	\$ 82.122	\$ 21.636,40	\$ 60.485,84	26%
107	Remate Motos	\$ 80.000	\$ 0,00	\$ 80.000,00	0%
113	Recupero Mejoramiento Habitacional	\$ 50.000	\$ 0,00	\$ 50.000,00	0%
98	Fondo Federal Solidario.....	\$ 1.978.730	\$ 244.712,17	\$ 1.734.017,51	12%
DE OTRA JURISDICCION:		\$ 36.880.621	\$ 9.635.834,16	\$ 27.244.787,32	26%
33	Coparticipacion Impuestos Nac.	\$ 15.088.919	\$ 3.965.725,10	\$ 11.123.193,73	26%
49	Coparticipacion Impuestos Prov. - IIBB.....	\$ 10.715.974	\$ 2.631.356,42	\$ 8.084.617,78	25%
34	Coparticipacion Patente Automotr.	\$ 7.751.256	\$ 2.135.543,23	\$ 5.615.712,38	28%
35	Coparticipacion Impuesto Inmobiliario.	\$ 3.324.473	\$ 903.209,41	\$ 2.421.263,43	27%
RECURSOS DE CAPITAL:		\$ 3.099.000	\$ 1.729.848	\$ 1.369.152,15	56%
36	Ventas Lotes Calle Balbin	\$ 0	\$ 9.830,15	\$ -9.830,15	0%
38	Ventas Lotes Area Industrial.....	\$ 1.700.000	\$ 321.217,70	\$ 1.378.782,30	19%
112	Compromiso Compra Equipos.....	\$ 0	\$ 0,00	\$ 0,00	0%
125	Préstamo ENHOSA - DESOBRUCTOR.....	\$ 1.399.000	\$ 1.398.800,00	\$ 200,00	100%
FINANCIAMIENTO:		\$ 2.554.349	\$ -18.352,69	\$ 2.572.701,59	-1%
37	Participación LOTERIA	\$ 301.778	\$ 108.092,99	\$ 193.685,39	36%
116	AR SanCor Seguros Repav. Ada. Yrigoyen.....	\$ -247.429	\$ -126.445,68	\$ -120.983,80	51%
110	Saldo Inicial.....	\$ 2.500.000	\$ 0,00	\$ 2.500.000,00	0%
TOTAL RENTAS GENERALES		\$ 101.037.321	\$ 24.025.247,17	\$ 77.012.074,28	23,8%
RENTAS ESPECIALES:		\$ 6.304.797	\$ 2.076.743,40	\$ 4.228.053,10	33%
FINANCIAMIENTO:		\$ 6.304.797	\$ 2.076.743,40	\$ 4.228.053,10	33%
82	Programa Federal de Emergencia Habitacional	\$ 0	\$ 0,00	\$ 0,00	0%
79	Fondo de Obras Menores - 2013.....	\$ 545.000	\$ 0,00	\$ 545.000,00	0%
39	Fondo de Obras Menores - 2011.....	\$ 391.378	\$ 0,00	\$ 391.378,44	0%
108	Fondo de Obras Menores - 2012.....	\$ 1.052.081	\$ 0,00	\$ 1.052.081,38	0%
91	ANR - Parque Industrial.....	\$ 0	\$ 330,40	\$ -330,40	0%
109	Ampliac.Planta Tratam.Osmosis Inversa.....	\$ 0	\$ 0,00	\$ 0,00	0%
117	Proyectos Mas Cerca	\$ 0	\$ 0,00	\$ 0,00	0%
118	Cordón Cuneta 9 de Julio	\$ 0	\$ 0,00	\$ 0,00	0%
46	Programa autoconstruc. Viviendas por adm. Municipal	\$ 12.657	\$ 0,00	\$ 12.656,68	0%
65	Prog. Promoc. y Asistencia de emprendim. Productivos.....	\$ 0	\$ 0,00	\$ 0,00	0%
90	Acta acuerdo EPE - Mantenimiento arbolado publico	\$ 103.680	\$ 0,00	\$ 103.680,00	0%
45	Venta de Inmuebles S/Ord. N° 1651/05.....	\$ 0	\$ 0,00	\$ 0,00	0%
99	Aporte SOP-MPF 16 cuadras de pavimento.....	\$ 0	\$ 0,00	\$ 0,00	0%
93	Pavimentacion callaes San Juan y Guemes.....	\$ 4.200.000	\$ 2.076.413,00	\$ 2.123.587,00	49%
TOTAL RENTAS ESPECIALES		\$ 6.304.797	\$ 2.076.743,40	\$ 4.228.053,10	33%
TOTAL GENERAL DE RECURSOS		\$ 107.342.118	\$ 26.101.990,57	\$ 81.240.127,39	24,3%

MUNICIPALIDAD DE SUNCHALES
Sec. de Hacienda e Inversión Pública

TOTAL DE EROGACIONES ACUMULADO AL MES:

Mar-14

		PRESUPUESTO	EJECUTADO	SALDO	%
GASTO DE PERSONAL		50.481.130	12.888.071	37.593.059	25,5%
1000 PERSONAL PERMANENTE	1001 Sueldo y Salario P. P.	18.788.623	6.513.015,21	12.275.608,27	34,7%
	1002 Aportes Patronales P. P.	4.460.796	837.455,34	3.623.340,78	18,8%
	1003 Aportes Personales P. P.	5.393.868	2.286.177,54	3.107.690,43	42,4%
	1004 Aportes SOEM P. P.	430.074	221.489,12	208.584,89	51,5%
	1005 Aportes FESTRAN P. P.	117.108	0,00	117.108,39	0,0%
	1006 Horas Extras P. P.	2.727.288	0,00	2.727.288,24	0,0%
	1007 Asignaciones Familiares P. P.	288.259	0,00	288.259,45	0,0%
	1008 Otros Gastos P. P.	294.127	19.481,71	274.645,71	6,6%
2000 FUNCIONARIOS PUBLICOS	2001 Sueldo y Salario F. P.	3.014.370	629.522,41	2.384.847,56	20,9%
	2002 Aportes Patronales F. P.	666.242	84.957,78	581.284,40	12,8%
	2003 Aportes Personales F. P.	813.239	229.805,64	583.432,97	28,3%
	2007 Asignaciones Familiares F. P.	20.129	0,00	20.129,45	0,0%
3000 PERSONAL CONTRATADO	3001 Sueldo y Salario P. C.	7.150.468	1.567.191,53	5.583.276,64	21,9%
	3002 Aportes Patronales P. C.	1.724.131	97.182,07	1.626.948,84	5,6%
	3003 Aportes Personales P. C.	2.058.908	364.580,68	1.694.327,31	17,7%
	3004 Aportes SOEM P. C.	170.145	32.779,18	137.366,01	19,3%
	3005 Aportes FESTRAN P.C.	43.097	0,00	43.097,24	0,0%
	3006 Horas Extras P. C.	2.067.337	0,00	2.067.336,98	0,0%
	3007 Asignaciones Familiares P. C.	172.582	0,00	172.582,13	0,0%
	3008 Otros Gastos P. C.	80.336	4.433,00	75.903,22	5,5%
BIENES Y SERVICIOS NO PERSONAL		25.240.767	5.833.076	19.407.691	23,1%
4000 BIENES	4001 Racionamientos, alimentos p/Personas	1.105.000	346.970,29	758.029,71	31,4%
	4002 Bolsones y/o Cajas de Alimentos	300.000	72.905,86	227.094,14	24,3%
	4003 Libros, revistas y periódicos	20.000	4.961,71	15.038,29	24,8%
	4004 Productos de Artes Gráficas	61.000	8.629,47	52.370,53	14,1%
	4005 Útiles y Art. de Librería	332.500	52.474,67	280.025,33	15,8%
	4006 Útiles e Insumos de Enseñanza	12.000	4.575,07	7.424,93	38,1%
	4007 Juegos, Material Didáctico de Enseñanza y Recreativo	6.000	0,00	6.000,00	0,0%
	4008 Insumos Emisión de Carnet o Licencias	180.000	44.266,16	135.733,84	24,6%
	4009 Premios, Obsequios, Presentes y Otros	78.000	62.451,01	15.548,99	80,1%
	4010 Combustible y Lubricantes	2.780.000	594.518,06	2.185.481,94	21,4%
	4011 Cubiertas, Cámaras de aire y Accesorios	262.000	59.826,89	202.173,11	22,8%
	4012 Resp. y Accesorios de Equipos y Sit. Inf. y Comunicación	25.000	0,00	25.000,00	0,0%
	4013 Resp. y Accesorios Equipos y Maquinarias	1.000.000	157.246,78	842.753,22	15,7%
	4014 Resp. y Accesorios Rodados	270.000	220.250,76	49.749,24	81,6%
	4015 Prendas de Vestir, Uniformes y Otros Accesorios	534.500	64.289,51	470.210,49	12,0%
	4016 Elementos de Seguridad	112.000	9.569,49	102.430,51	8,5%
	4017 Insumos Electricidad Automotor	45.000	2.208,59	42.791,41	4,9%
	4018 Materiales de Alumbrado Público	250.000	29.077,11	220.922,89	11,6%
	4019 Elementos de Limpieza e Higiene	337.500	57.403,39	280.096,61	17,0%
	4020 Tinturas, Pinturas y Colorantes	155.000	17.131,84	137.868,16	11,1%
	4021 Herramientas Menores	40.000	16.323,81	23.676,19	40,8%
	4022 Materiales Construcción	250.000	74.559,07	175.440,93	29,8%
	4023 Material Conservación Calles Alcantarillas y Otros	280.000	65.295,00	214.705,00	23,3%
	4024 Material Conservación Inmuebles	40.000	4.105,57	35.894,43	10,3%
	4025 Material de Ripio	900.000	170.992,00	729.008,00	19,0%
	4026 Material de Cloacas	0	214,32	-214,32	0,0%
	4027 Material Hormigón	0	35.285,00	-35.285,00	0,0%
	4028 Insumos de Forestación	80.000	33.706,96	46.293,04	42,1%
	4029 Insumos de Cartelerías	250.000	3.164,00	246.836,00	1,3%
	4030 Productos Químicos	170.000	497,83	169.502,17	0,3%
	4032 Producto Específicos Veterinarios	5.000	1.017,64	3.982,36	20,4%
	4033 Abonos y Fertilizantes	5.000	0,00	5.000,00	0,0%
	4034 Insecticidas, Fumigantes y Otros	100.000	0,00	100.000,00	0,0%
	4035 Útiles Menores Quirúrgicos	5.000	3.220,00	1.780,00	64,4%
	4036 Útiles Menores de Laboratorio	10.000	2.079,00	7.921,00	20,8%
	4037 Utensillos de Cocina y Comedor	10.000	4.572,65	5.427,35	45,7%
	4038 Medicamentos	23.000	15.599,02	7.400,98	67,8%
	4039 Bienes de Consumo Varios	270.000	41.908,21	228.091,79	15,5%
5000 SERVICIOS	5001 Alquileres Varios	10.000	9.742,41	257,59	97,4%
	5002 Alquileres Edificios, Locales e Inmuebles	45.000	25.669,00	19.331,00	57,0%
	5003 Locaciones y Contrataciones Varias	460.000	146.114,43	313.885,57	31,8%
	5004 Alquileres de Máquinas, Equipos y Medios de Transporte	50.000	7.099,00	42.901,00	14,2%
	5006 M. Obra Mant. y Rep. de Rodados	230.000	10.988,00	219.012,00	4,8%
	5007 M. Obra Mant. y Rep. Varias	120.000	21.007,00	98.993,00	17,5%
	5010 M. Obra Mant. y Rep. de Equipos y Maquinarias	330.000	10.809,00	319.191,00	3,3%
	5011 M. Obra y Limpieza de Espacios Públicos	300.000	1.500,00	298.500,00	0,5%
	5012 Capacitación y Cursos	65.000	2.154,00	62.846,00	3,3%
	5014 Pasaje, Viáticos y Movilidad	180.000	58.625,48	121.374,52	32,6%
	5016 Gastos Protocolares de traslado, Alojamiento y Estadías	135.000	19.946,00	115.054,00	14,8%
	5017 Gastos Protocolares y de Organizaciones Varios	95.000	1.000,00	94.000,00	1,1%
	5018 Suscripciones	5.000	4.125,50	874,50	82,5%
	5019 Publicidad y Propaganda Institucional	210.000	79.205,36	130.794,64	37,7%
	5020 Boletín Oficial y Otras Publicaciones Oficiales	15.000	0,00	15.000,00	0,0%
	5021 Imprenta, Publicaciones y Reproducciones	290.000	126.240,06	163.759,94	43,5%
	5022 Primas y Gastos de Seguros - ART	3.500.000	1.060.530,03	2.439.469,97	30,3%
	5023 Trabajos de Terceros	3.108.771	672.558,89	2.436.212,29	21,6%
	5024 Honorarios p/Servicios Técnico y Profesionales	3.350.515	567.298,25	2.783.216,75	16,9%
	5025 Trabajos de Terceros Sociales - PASS	426.429	62.210,00	364.219,36	14,6%
	5026 Banda Municipal	313.551	27.307,90	286.243,10	8,7%
	5027 Servicios Energía Eléctrica	90.000	26.002,26	63.997,74	28,9%
	5028 Servicios Agua y Cloacas	90.000	23.927,62	66.072,38	26,6%
	5029 Servicios Gas	10.000	1.590,69	8.409,31	15,9%
	5030 Servicios Correos y Telégrafos	60.000	9.555,39	50.444,61	15,9%
	5031 Servicios Telefonía, Telefax, Internet y similar	300.000	89.405,84	210.594,16	29,8%
	5033 Servicios de Control de Plagas	120.000	28.049,93	91.950,07	23,4%
	5034 Servicios de Seguridad y Vigilancia	130.000	36.682,50	93.317,50	28,2%
	5035 Servicios de Desobstructor	50.000	39.322,75	10.677,25	78,6%
	5037 Gastos Bancarios	0	1.182,38	-1.182,38	0,0%
	5038 Comisiones por Recaudación	15.000	0,00	15.000,00	0,0%
	5039 Trámites y Gastos Varios	25.000	24.917,38	82,62	99,7%
	5043 Impuestos, Derechos y Tasas Judiciales	250.000	122.866,64	127.133,36	49,1%
	5044 Ayudas Económicas Sociales	265.000	128.961,43	136.038,57	48,7%
	5045 Ayudas Económicas Becas	150.000	6.900,00	143.100,00	4,6%
	5046 Otros Servicios	143.000	98.283,72	44.716,28	68,7%

MUNICIPALIDAD DE SUNCHALES
Sec. de Hacienda e Inversión Pública

TOTAL DE EROGACIONES ACUMULADO AL MES:

Mar-14

		PRESUPUESTO	EJECUTADO	SALDO	%
CONCEJO DELIBERANTE		1.773.091	490.338	1.282.753	27,7%
2501 Admin. y Coord. del Concejo Deliberante	1001 Sueldo y Salario P. P.	357.760	143.679,93	214.079,85	40,2%
	1002 Aportes Patronales P. P.	84.639	10.594,13	74.044,42	12,5%
	1003 Aportes Personales P. P.	102.636	40.333,69	62.302,77	39,3%
	1004 Aportes SOEM P. P.	9.069	3.840,80	5.228,36	42,4%
	1005 Aportes FESTRAN P. P.	1.991	0,00	1.990,79	0,0%
	1006 Horas Extras P. P.	69.054	0,00	69.053,60	0,0%
	1007 Asignaciones Familiares P. P.	1.583	0,00	1.582,91	0,0%
	1008 Otros Gastos P. P.	5.081	2.291,25	2.789,34	45,1%
	2001 Sueldo y Salario F. P.	684.364	170.630,24	513.733,83	24,9%
	2002 Aportes Patronales F. P.	162.038	14.541,17	147.496,42	9,0%
	2003 Aportes Personales F. P.	196.365	89.554,91	106.810,37	45,6%
	3001 Sueldo y Salario P. C.	63.186	10.269,72	52.916,57	16,3%
	3002 Aportes Patronales P. C.	15.185	945,68	14.239,06	6,2%
	3003 Aportes Personales P. C.	18.182	3.656,92	14.525,17	20,1%
	3004 Aportes SOEM P. C.	1.607	0,00	1.606,61	0,0%
	3005 Aportes FESTRAN P. C.	353	0,00	352,67	0,0%
TRANSFERENCIAS CORRIENTES		7.410.502	1.283.245	6.127.257	17,3%
7000 TRANSFERENCIAS	7001 Transf. Proyecto Comercio a Cielo Abierto	48.000	0,00	48.000,00	0,0%
	7002 Transf. Fondo Asistencia Educativa FAE	1.505.589	335.713,86	1.169.875,20	22,3%
	7003 Transf. Fondo Accion Vecinal-Comis. Vecinales	222.855	43.360,00	179.494,64	19,5%
	7004 Transf. S.A.M.Co.	920.007	207.632,74	712.373,94	22,6%
	7005 Transf. Subsidios y Subvenciones	127.600	25.050,00	102.550,00	19,6%
	7006 Transf. Cuerpo Bomberos	34.275	11.655,64	22.619,17	34,0%
	7007 Transf. Comisarja N° 3	445.709	101.499,05	344.210,23	22,8%
	7008 Transf. Guardia Rural Los Pumas	26.794	7.521,11	19.273,19	28,1%
	7009 Transf. Aporte Voluntario Comisaria N°3	1.763	189,50	1.573,82	10,7%
	7010 Transf. Fondo Solidario Redes-Proyectos	56.352	0,00	56.352,49	0,0%
	7011 Transf. Fondo p/ el Fomento de Emprend. Empres.	356.567	9.859,95	346.707,47	2,8%
	7012 Transf. Fondo Municipal para Promocion Cultural	222.855	97.766,52	125.088,12	43,9%
	7013 Transf. Programa Apoyo Instit. Bien Público	222.855	0,00	222.854,64	0,0%
	7014 Transf. Fondo Apoyo Inst. Educ. Gestion Privada	133.713	24.840,00	108.872,78	18,6%
	7015 Transf. Fondo Instituto Munic. Vivienda	516.098	49.846,20	466.251,66	9,7%
	7016 Transf. Fondo Jardín Materno PROSOMU	71.465	0,00	71.464,68	0,0%
	7017 Transf. Programa Provincial Banco Solidario	27.370	0,00	27.369,51	0,0%
	7018 Transf. Fondo Cap. Centro Comerc-Ind-Product.	133.734	49.668,09	84.065,71	37,1%
	7019 Transf. Fondo Municip. Apoyo Coop. Escolares	195.913	0,00	195.913,27	0,0%
	7020 Transf. Patrimonio Cultural Sunchalense	222.855	0,00	222.854,64	0,0%
	7021 Transf. Consejo Inclusión Discapacitados	167.141	0,00	167.140,98	0,0%
	7022 Transf. Comisión p/Niños y Adolescentes	167.141	13.760,00	153.380,98	8,2%
	7023 Transf. Concejo Municipal	300.000	52.052,00	247.948,00	17,4%
	7024 Transf. Presupuesto Participativo	1.218.669	242.120,89	976.547,87	19,9%
	7025 Transf. EN.RE.SS	65.183	10.709,15	54.474,02	16,4%
CREDITOS ADICIONAL + CANCELACION DEUDAS		8.308.000	4.023.137	4.284.863	48,4%
2217 Inversiones, Aplicaciones y Otras Previsiones Fcieras.	8037 Gastos Bancarios	250.000	80.943,25	169.056,75	32,4%
	8002 Prestamos Provinciales - D.P.V y U.	18.000	4.134,90	13.865,10	23,0%
	8003 Prestamos Provinciales - Caja Jubilaciones y Pensiones	780.000	189.699,75	590.300,25	24,3%
	8004 Regimen Compensacion Deudas y Creditos	204.000	42.538,38	161.461,62	20,9%
	8005 Amortización Préstamos Bancarios	192.000	0,00	192.000,00	0,0%
	8007 Fondo de Reserva	5.000	0,00	5.000,00	0,0%
	8008 Leasing B.N.A.	960.000	230.507,41	729.492,59	24,0%
	8009 Amortización Préstamos ENHOSA	300.000	0,00	300.000,00	0,0%
	8010 Transf. PAVIMENTO SAN JUAN	4.200.000	2.076.413,00	2.123.587,00	49,4%
	8011 Transf. ECONOVO DESOBRUCTOR	1.399.000	1.398.900,00	100,00	100,0%
BIENES DE CAPITAL		2.803.904	92.271	2.711.633	3,3%
6000 BIENES DE CAPITAL	6001 Muebles y Equipos de Oficina	50.000	18.220,74	31.779,26	36,4%
	6002 Equipos de Computación, Software y Licencias	197.000	14.086,43	182.913,57	7,2%
	6003 Aparatos Audio-Visuales y Electrónicos Varios	35.000	10.724,57	24.275,43	30,6%
	6004 Equipos y Aparatos de Seguridad	10.000	0,00	10.000,00	0,0%
	6005 Equipos e Instrumental Sanitarios y de Laboratorios	15.000	371,14	14.628,86	2,5%
	6007 Elementos de Bibliotecas y Museos	10.000	0,00	10.000,00	0,0%
	6009 Herramientas y Respuestos Mayores	30.000	0,00	30.000,00	0,0%
	6010 Semáforos y Otros Equipos de Señalización	60.000	130,00	59.870,00	0,2%
	6011 Rodados	370.000	0,00	370.000,00	0,0%
	6012 Equipos y Maquinarias	400.000	28.941,67	371.058,33	7,2%
	6013 Muebles y Equipos Especializados	1.126.904	19.796,00	1.107.107,57	1,8%
	6014 Tierras y Terrenos	500.000	0,00	500.000,00	0,0%

MUNICIPALIDAD DE SUNCHALES
Sec. de Hacienda e Inversión Pública

TOTAL DE EROGACIONES ACUMULADO AL MES:

Mar-14

		PRESUPUESTO	EJECUTADO	SALDO	%
TRABAJOS PUBLICOS		11.324.725	946.246	10.378.479	8,4%
1103 Red de Cloacas	4013 Resp. y Accesorios Equipos y Maquinarias	10.000	0,00	10.000,00	0,0%
	4015 Prendas de Vestir, Uniformes y Otros Accesorios	3.000	0,00	3.000,00	0,0%
	4016 Elementos de Seguridad	5.000	0,00	5.000,00	0,0%
	4021 Herramientas Menores	0	165,00	-165,00	0,0%
	4022 Materiales Construcción	50.000	3.441,44	46.558,56	6,9%
	4026 Material de Cloacas	400.000	15.472,01	384.527,99	3,9%
	4027 Material Hormigón	150.000	18.079,00	131.921,00	12,1%
	4039 Bienes de Consumo Varios	5.000	0,00	5.000,00	0,0%
	5023 Trabajos de Terceros	150.000	0,00	150.000,00	0,0%
	5046 Otros Servicios	20.000	9.562,50	10.437,50	47,8%
1104 Iluminación y Alumbrado Público	4013 Resp. y Accesorios Equipos y Maquinarias	5.000	0,00	5.000,00	0,0%
	4015 Prendas de Vestir, Uniformes y Otros Accesorios	3.000	0,00	3.000,00	0,0%
	4016 Elementos de Seguridad	10.000	0,00	10.000,00	0,0%
	4018 Materiales de Alumbrado Público	200.000	8.918,32	191.081,68	4,5%
	4021 Herramientas Menores	20.000	0,00	20.000,00	0,0%
	4022 Materiales Construcción	50.000	0,00	50.000,00	0,0%
	4027 Material Hormigón	50.000	0,00	50.000,00	0,0%
	4039 Bienes de Consumo Varios	50.000	0,00	50.000,00	0,0%
	5023 Trabajos de Terceros	150.000	1.800,00	148.200,00	1,2%
	5046 Otros Servicios	50.000	0,00	50.000,00	0,0%
1105 Sistemas de Desagües Pluviales	4022 Materiales Construcción	50.000	14.266,24	35.733,76	28,5%
	4023 Material Conservación Calles Alcantarillas y Otros	50.000	347,70	49.652,30	0,7%
	4027 Material Hormigón	400.000	20.514,00	379.486,00	5,1%
	4039 Bienes de Consumo Varios	40.000	0,00	40.000,00	0,0%
	5023 Trabajos de Terceros	300.000	4.500,00	295.500,00	1,5%
1106 Pavimentación	4011 Cubiertas, Cámaras de aire y Accesorios	0	430,00	-430,00	0,0%
	4018 Materiales de Alumbrado Público	0	3.389,49	-3.389,49	0,0%
	4021 Herramientas Menores	15.000	0,00	15.000,00	0,0%
	4022 Materiales Construcción	400.000	0,00	400.000,00	0,0%
	4027 Material Hormigón	3.000.000	132.190,00	2.867.810,00	4,4%
	4039 Bienes de Consumo Varios	15.000	0,00	15.000,00	0,0%
	5023 Trabajos de Terceros	1.000.000	66.095,00	933.905,00	6,6%
	5046 Otros Servicios	100.000	0,00	100.000,00	0,0%
1107 Cordón Cuneta	4019 Elementos de Limpieza e Higiene	0	149,88	-149,88	0,0%
	4021 Herramientas Menores	10.000	0,00	10.000,00	0,0%
	4022 Materiales Construcción	0	3.138,00	-3.138,00	0,0%
	4025 Material de Ripio	600.000	4.811,78	595.188,22	0,8%
	4027 Material Hormigón	500.000	138.572,50	361.427,50	27,7%
	4039 Bienes de Consumo Varios	20.000	0,00	20.000,00	0,0%
	5023 Trabajos de Terceros	300.000	54.740,00	245.260,00	18,2%
	5046 Otros Servicios	50.000	0,00	50.000,00	0,0%
1801 Construcción Viviendas Sociales	4001 Racionamientos, alimentos p/Personas	0	350,91	-350,91	0,0%
	4021 Herramientas Menores	0	1.581,78	-1.581,78	0,0%
	4022 Materiales Construcción	1.000.000	31.063,48	968.936,52	3,1%
	4039 Bienes de Consumo Varios	25.000	0,00	25.000,00	0,0%
	5021 Imprenta, Publicaciones y Reproducciones	0	1.780,00	-1.780,00	0,0%
	5023 Trabajos de Terceros	56.025	101.821,33	-45.796,33	181,7%
	5024 Honorarios p/Servicios Técnico y Profesionales	199.200	75.148,00	124.052,00	37,7%
1802 Programa Mejoramiento Habitacional	4019 Elementos de Limpieza e Higiene	0	199,38	-199,38	0,0%
	4020 Tinturas, Pinturas y Colorantes	20.000	0,00	20.000,00	0,0%
	4021 Herramientas Menores	0	77,64	-77,64	0,0%
	4022 Materiales Construcción	400.000	27.061,64	372.938,36	6,8%
	4039 Bienes de Consumo Varios	60.000	0,00	60.000,00	0,0%
	5002 Alquileres Edificios, Locales e Inmuebles	15.000	0,00	15.000,00	0,0%
	5023 Trabajos de Terceros	0	7.000,00	-7.000,00	0,0%
	5044 Ayudas Económicas Sociales	150.000	0,00	150.000,00	0,0%
1904 Area Industrial y Servicios	4018 Materiales de Alumbrado Público	450.000	0,00	450.000,00	0,0%
	4025 Material de Ripio	100.000	0,00	100.000,00	0,0%
	4026 Material de Cloacas	80.000	0,00	80.000,00	0,0%
	5023 Trabajos de Terceros	50.000	15.000,00	35.000,00	30,0%
	5024 Honorarios p/Servicios Técnico y Profesionales	0	18.000,00	-18.000,00	0,0%
	5029 Servicios Gas	0	425,00	-425,00	0,0%
2602 Const. y/o Mejora al Palacio Municipal	4014 Resp. y Accesorios Rodados	0	49,36	-49,36	0,0%
	4022 Materiales Construcción	30.000	982,48	29.017,52	3,3%
	4024 Material Conservación Inmuebles	6.000	3.447,20	2.552,80	57,5%
	4039 Bienes de Consumo Varios	5.000	0,00	5.000,00	0,0%
	5023 Trabajos de Terceros	0	6.950,00	-6.950,00	0,0%
2606 Const. y/o Mejora Corralón Municipal	4014 Resp. y Accesorios Rodados	0	1.095,00	-1.095,00	0,0%
	4020 Tinturas, Pinturas y Colorantes	15.000	0,00	15.000,00	0,0%
	4022 Materiales Construcción	50.000	1.488,01	48.511,99	3,0%
	4024 Material Conservación Inmuebles	7.500	0,00	7.500,00	0,0%
	5023 Trabajos de Terceros	30.000	5.250,00	24.750,00	17,5%
2607 Const. y/o Mejora Resto Edif. Municipales	4014 Resp. y Accesorios Rodados	0	861,29	-861,29	0,0%
	4018 Materiales de Alumbrado Público	0	127,84	-127,84	0,0%
	4020 Tinturas, Pinturas y Colorantes	0	23.527,88	-23.527,88	0,0%
	4022 Materiales Construcción	150.000	93.751,79	56.248,21	62,5%
	4024 Material Conservación Inmuebles	10.000	514,83	9.485,17	5,1%
	5023 Trabajos de Terceros	40.000	21.070,00	18.930,00	52,7%
	5046 Otros Servicios	0	2.000,00	-2.000,00	0,0%
2603 Const. y/o Mejora Esp. Culturales Estac. Ferr.	4024 Material Conservación Inmuebles	10.000	2.537,91	7.462,09	25,4%
	5023 Trabajos de Terceros	30.000	2.500,00	27.500,00	8,3%
2604 Const. y/o Mejora Esp. Culturales Casa Steigleder	4022 Materiales Construcción	100.000	0,00	100.000,00	0,0%
	4024 Material Conservación Inmuebles	5.000	0,00	5.000,00	0,0%
TOTAL GENERAL DE EROGACIONES		107.342.118	25.556.383	81.785.735	23,8%

MUNICIPALIDAD DE SUNCHALES

Sec. de Hacienda e Inversión Pública

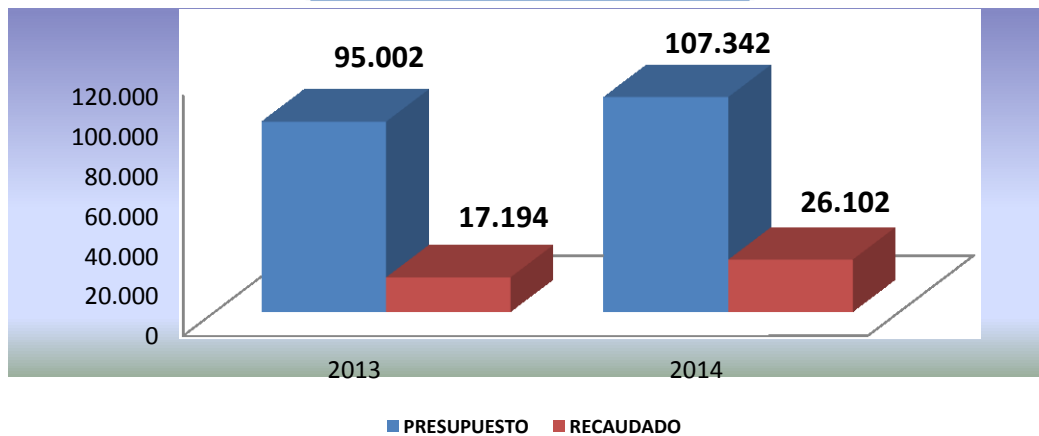
Cifras expresadas en Miles de pesos - 1er TRI

DESCRIPCION	2013				2014				VARIACION	
	PRESUPUESTO	RECAUDADO	% REC	% PART	PRESUPUESTO	RECAUDADO	% REC	% PART	\$	%
INGRESOS TOTALES	95.002	17.194	18,1%	100,0%	107.342	26.102	24,3%	100,0%	8.908	51,8%
INGRESOS CORRIENTES	80.409	16.404	20,4%	95,4%	95.137	22.187	23,3%	85,0%	5.783	35,3%
TRIBUTARIOS	37.794	7.646	20,2%	44,5%	51.288	10.686	20,8%	40,9%	3.041	39,8%
Tasas	15.341	2.841	18,5%	16,5%	17.581	4.067	23,1%	15,6%	1.226	43,2%
Derechos	21.030	4.612	21,9%	26,8%	28.194	6.337	22,5%	24,3%	1.725	37,4%
Contribución Mejoras	1.423	193	13,6%	1,1%	5.513	283	5,1%	1,1%	90	46,3%
NO TRIBUTARIO	8.191	1.612	19,7%	9,4%	6.968	1.865	26,8%	7,1%	253	15,7%
Patente / Carnet	2.550	556	21,8%	3,2%	1.290	745	57,7%	2,9%	189	33,9%
Multas y Sanciones	870	182	20,9%	1,1%	1.156	307	26,5%	1,2%	125	68,8%
Contribuciones	2.431	721	29,7%	4,2%	2.542	569	22,4%	2,2%	-152	-21,1%
Transferencias	2.340	153	6,5%	0,9%	1.979	245	12,4%	0,9%	92	59,9%
OTRAS JURISDICCIONES	34.423	7.147	20,8%	41,6%	36.881	9.636	26,1%	36,9%	2.489	34,8%
Coparticipación Nacional	13.260	2.529	19,1%	14,7%	15.089	3.966	26,3%	15,2%	1.437	56,8%
Coparticipación IIBB	8.873	2.217	25,0%	12,9%	10.716	2.631	24,6%	10,1%	414	18,7%
Coparticipación Patentes	7.920	1.598	20,2%	9,3%	7.751	2.136	27,6%	8,2%	537	33,6%
Coparticipación Inmobiliario	4.370	803	18,4%	4,7%	3.324	903	27,2%	3,5%	100	12,5%
RECURSOS CAPITAL	4.015	159	4,0%	0,9%	3.099	1.730	55,8%	6,6%	1.571	988,5%
FINANCIAMIENTO	983	64	6,5%	0,4%	2.802	108	3,9%	0,4%	44	68,6%
FONDOS ESPECIALES	9.596	567	5,9%	3,3%	6.305	2.077	32,9%	8,0%	1.510	266,5%

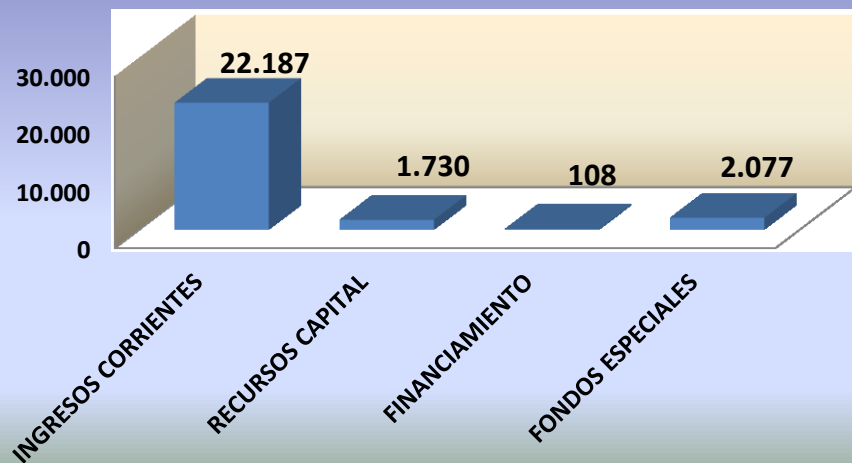
MUNICIPALIDAD DE SUNCHALES

Sec. de Hacienda e Inversión Pública

Ejecución de Ingresos



Recaudación 2014



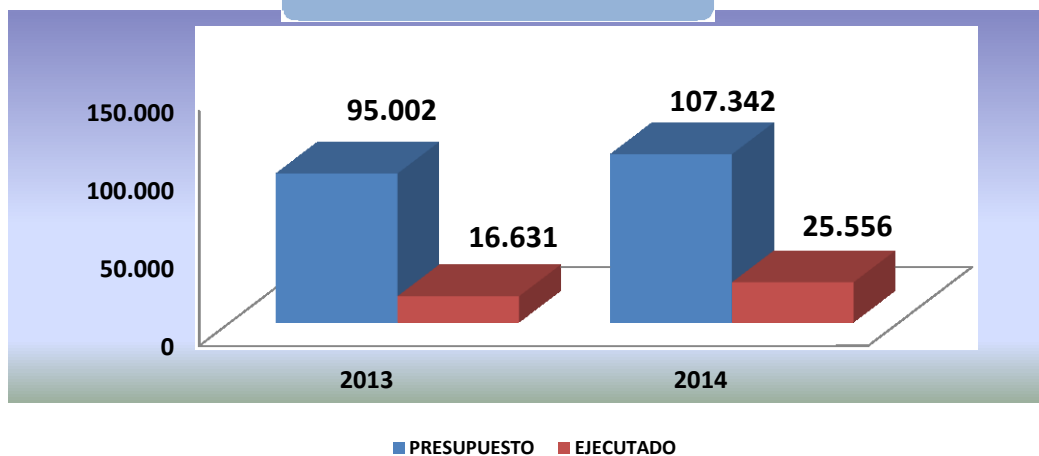
MUNICIPALIDAD DE SUNCHALES

Sec. de Hacienda e Inversión Pública

Cifras expresadas en Miles de pesos - 1er TRI

DESCRIPCION	2013				2014				VARIACION	
	PRESUPUESTO	EJECUTADO	% EJEC	% PART	PRESUPUESTO	EJECUTADO	% EJEC	% PART	\$	%
GASTOS TOTALES	95.002	16.631	17,5%	100,0%	107.342	25.556	23,8%	100,0%	4.953	29,8%
GASTO FUNCIONAMIENTO	85.866	15.176	17,7%	91,2%	88.820	20.158	22,7%	78,9%	4.982	32,8%
Gastos Personal	44.935	8.796	19,6%	52,9%	50.481	12.888	25,5%	50,4%	4.092	46,5%
Gastos Bienes y Servicios	17.516	3.703	21,1%	22,3%	25.241	5.833	23,1%	22,8%	2.130	57,5%
Concejo Municipal	1.990	238	12,0%	1,4%	1.773	490	27,7%	1,9%	252	105,7%
Trabajos Públicos	21.425	2.439	11,4%	14,7%	11.325	946	8,4%	3,7%	-1.492	-61,2%
TRANSFERENCIAS	5.776	981	17,0%	5,9%	7.411	1.283	17,3%	5,0%	302	30,8%
BIENES DE CAPITAL	3.024	423	14,0%	2,5%	2.804	92	3,3%	0,4%	-331	-78,2%
AMORTIZACION DEUDAS	336	51	15,2%	0,3%	8.308	4.023	48,4%	15,7%	3.972	7762,8%
FONDOS ESPECIALES	0	0	0,0%	0,0%	0	0	0,0%	0,0%	0	0,0%

Ejecución de Gastos



Erogaciones 2014

